



GAMME  
MOBILIER  
URBAIN  
VÉLO 

*Sécuriser et favoriser le stationnement vélo*



# On vous promet plus simple, Pour sécuriser votre vélo



CityNox



Fabriqué en France





**CityNox**

Fabriqu  en France

DES MOBILIERS URBAINS  
QUI RENDENT LA PRATIQUE  
DU V LO POSSIBLE.

**FACILITER & RENDRE S R**  
LE STATIONNEMENT  
DES V LOS.

En collaboration avec les villes et les associations  
d'usagers, nous avons op r  une synth se  
des cahiers des charges respectifs :

*installation du mobilier simplifi e, esth tique  
originale et homog ne, facilit  d'utilisation, s ret ...*



## SOMMAIRE

- |  |   |
|--|---|
| <b>P4</b> APPLICATION<br>V LO <b>Citynox</b>           | <b>P18</b> ARCEAUX<br><b>NOR A</b><br><b>ANDRIA</b><br><b>TOSCANE</b> |
| <b>P5   8</b> ABRI<br><b>MULTI.V</b>                   | <b>P19</b> STATION<br><b>R NOV'ELO</b>                                |
| <b>P9   14</b> BOX<br><b>MODUL O</b>                   | <b>P20</b> RACK<br><b>KOMPAK</b>                                      |
| <b>P15   16</b> ABRI<br><b>PARK O</b>                  | <b>P21   22</b> PROGRAMME<br>ALV OLE +                                |
| <b>P17</b> ARCEAU<br><b>NOR A</b><br><b> LECTRIQUE</b> |   |

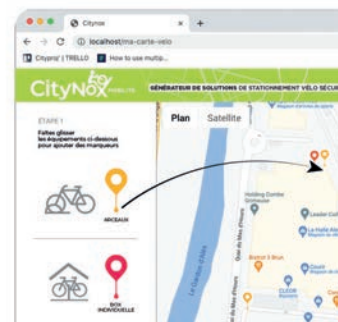
# L'APPLICATION VÉLO **Citynox** **UTILE & PRATIQUE**



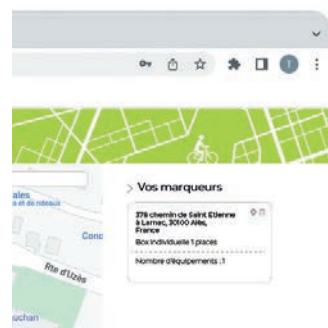
**En quelques clics,  
projetez-vous dans  
la mobilité durable :**



┌ Nous mettons à disposition  
**gratuitement** cette application  
sur simple demande. └



- 1** Cliquez sur les équipements et faites les glisser sur la carte pour créer un marqueur. Cliquez sur ce marqueur pour modifier le nombre d'équipements souhaités ou le supprimer. Pas besoin d'enregistrer vos modifications, c'est automatique !



- 2** Télécharger votre document PDF (carte & liste des emplacements avec adresse précise)

# ABRI MULTI.V

LA S CURIT  ABSOLUE

L'ABRI V LOS MULTI.V OFFRE  
**6 PLACES S CURIS ES** AVEC  
UN FAIBLE ENCOMBREMENT.



CARACT RISTIQUES

## + LES PLUS

### Compact

6 places s curis es dans un espace r duit

### Ergonomique

Portes coulissantes avec acc s facile

### S curis 

Fermeture par carte ou badge RFID, serrure cl , serrure   codes

Rack int rieur sp cifique avec fixation 3 points

### Personnalisable

Thermolaquage aux choix, d coupe laser, stickers de communication (en option)

### Installation facile

Structure autoportante, fixation sur enrob  ou dalle b ton

###  coresponsable

100 % recyclable  
Fabrication fran aise

### Option

6 coffres de rangement individuel  
6 prises VAE



Anti-vandalisme



RAL au choix

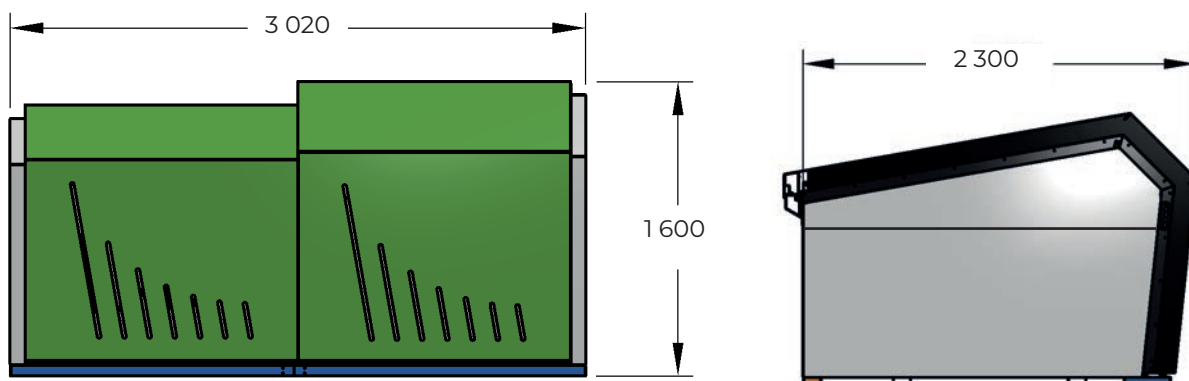


 ligible au programme Alveole+



# ABRI MULTI.V

LA S CURIT  ABSOLUE



SP CIFICIT S

**6 places**

**Dimensions**

L.3000 mm x H.1600mm  
x P.2300 mm

**Structure autoportante**

en t le d'acier galvanis e pli e  
 paisseur 3 mm

**Parois lat rales**

en acier galvanis  thermolaqu e  
 paisseur 1,5 mm

**Portes coulissantes**

en acier galvanis  thermolaqu e  
 paisseur 1,5 mm

**Renforts lat raux**

en acier galvanis e  
 paisseur 4 mm

Syst me anti-d gondage  
des portes

Pieds r glables



S curisation fixation 3 points



Casier VAE ferm e avec cadenas, pour recharger batterie (libert  d'y laisser des affaires personnelles)



Anti-vandalisme



RAL au choix



Plus de places  
pour le v lo, partout!

 ligible au  
programme  
Alveo+



le v lo au quotidien



Les certificats  
d' conomies  
d' nergie

FICHE TECHNIQUE

# ABRI MULTI.V



**Version bardage en bois**

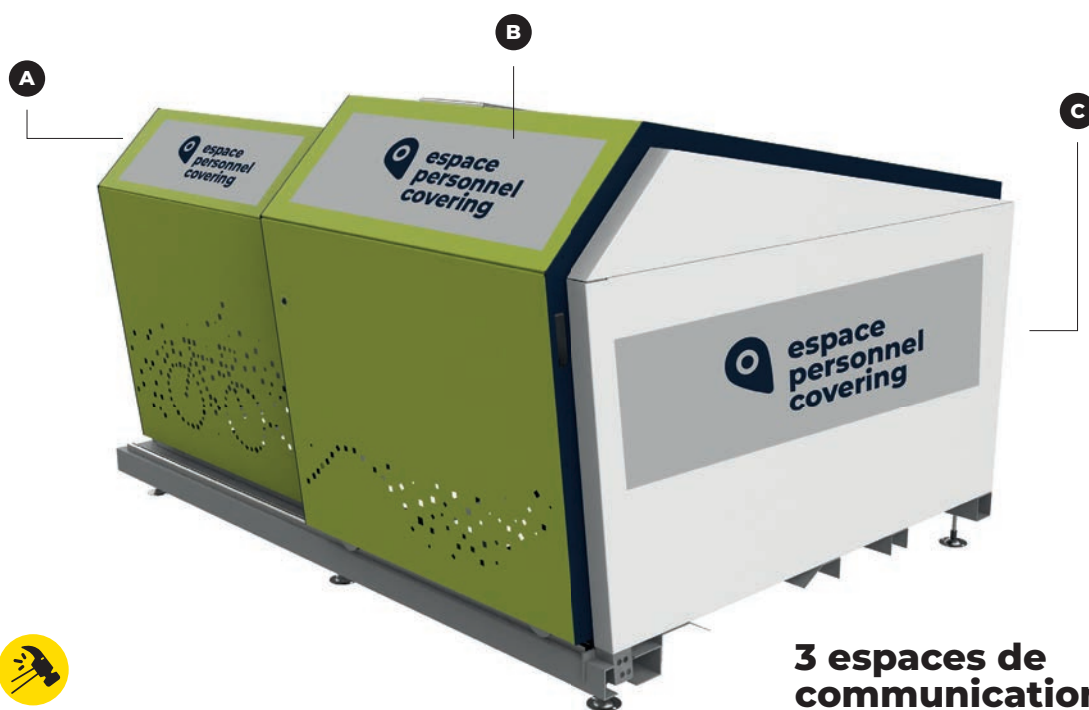
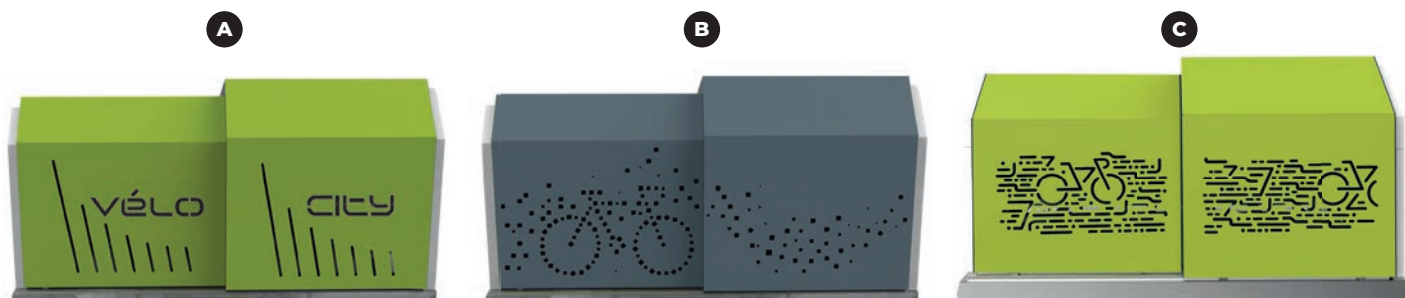
*Cette essence est issue de forêts gérées durablement*





3 choix de découpes laser standards

# ABRI MULTI.V



Anti-vandalisme



RAL au choix



Plus de places pour le vélo, partout !

éligible au programme Alvéole+



Les certificats d'économies d'énergie

## 3 espaces de communication

Personnalisez à votre convenance votre mobilier urbain avec les 3 espaces de communication disponibles.

# BOX MODULÉO

MODULAIRE ET SÛR

DE PAR SA **MODULARITÉ**,  
MODULÉO S'ADAPTE À  
TOUTES LES CONTRAINTES.



## + LES PLUS

### Modulable et adaptable

3 types d'implantations possibles :  
Droit / quinconce / demi-lune

Nombre de modules aux choix

### Ergonomique

Large porte battante et rail de guidage (sol & parois)

### Sécurisé

#### 2 façons de sécuriser vos box

- Fermeture de la porte par cadenas & fixation 3 points par câble disponible à l'intérieur du box
- Fermeture par serrures motorisées (compatible CB, NFC, carte privative, app) & fixation 3 points par câble disponible à l'intérieur du box. Mise à disposition d'un logiciel de gestion du parc d'abris

### Personnalisable

Thermolaquage et découpe laser aux choix

Stickers de communication (en option)

### Installation facile

Structure autoportante, fixation sur enrobé ou dalle béton

### Écoresponsable

100 % recyclable  
Fabrication française

### Option

Prise VAE



Anti-vandalisme



RAL au choix



alveolè  
Plus de places  
pour le vélo, partout !

éligible au  
programme  
Alveole+



# FICHE TECHNIQUE BOX **MODULÉO**

Le box individuel Moduléo est équipé d'une large porte pivotante facilitant l'accès du vélo de l'utilisateur, ses dimensions généreuses permettent de ranger les vélos les plus grands du marché (*jusqu'à 29 pouces*)

## Qualité et résistance du box Moduléo

Structure en tôle d'acier galvanisé  
épaisseur 1,5 mm

Plancher en plein  
épaisseur 1,5 mm

Toit en plein  
épaisseur 1,5 mm

Cadre de porte en tube d'inox  
épaisseur 2 mm

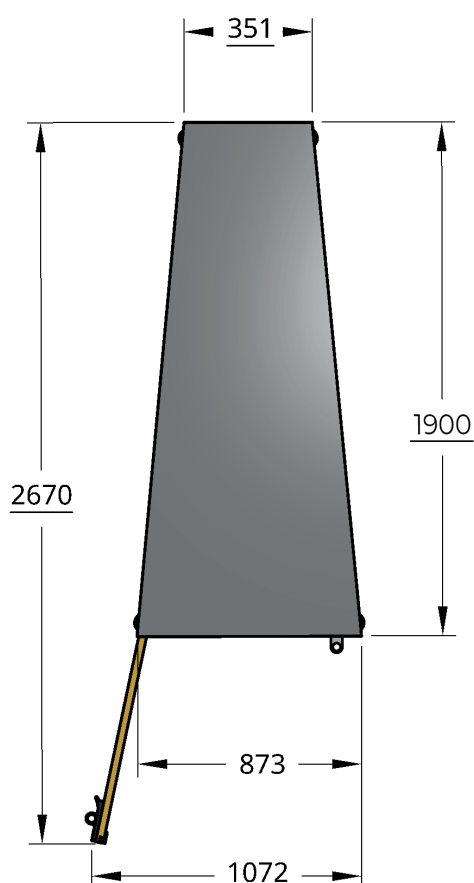
Renfort de porte en tube d'acier  
25 X 25 mm épaisseur 2 mm

Double parois métalliques de séparation  
épaisseur 1,5 mm + 1,5 mm

Poignée de porte usinée dans un bloc d'inox

Peinture par thermolaquage  
pour une résistance optimale

## DIMENSIONS



# BOX MODULÉO

FICHE TECHNIQUE


3 CHOIX DE CONFIGURATIONS  
pour une modularité totale !



**#1**  
DROIT



**#2**  
DEMI-LUNE



**#3**  
QUINCONCE



2 CONTRÔLES  
D'ACCÈS POSSIBLES

### LA POIGNÉE INTELLIGENTE


POIGNÉE DE PORTE AVEC FERMETURE ASSURÉE PAR L'USAGER



La poignée permet d'actionner un mécanisme de verrouillage en 3 points. (haut - centre - bas)

#### Exclusivité Citynox

Grâce à ses 3 perforations usinées dans un bloc d'innox notre poignée accepte 3 types d'antivols (cadenas classique - cadenas en U - chaîne).



Verrouillage  
3 points

EXCLUSIVITÉ  
CITYNOX

# FICHE TECHNIQUE BOX MODULÉO



### LECTEUR CB

LE 1<sup>ER</sup> STATIONNEMENT  
VÉLO À CB



## Un parcours client simple !

### 1 JE BADGE MA CB

Le box Moduléo s'ouvre - je rentre mon vélo et je ferme la porte (mon vélo est sécurisé)

### 2 JE REBADGE MA CB

Le box Moduléo s'ouvre - je récupère mon vélo et libère la place pour l'utilisateur suivant

**C'est le gestionnaire qui choisit de faire payer ou non l'usage du box**

**0 CONTRAINTES** : pas besoin de récupérer un badge - pas besoin de télécharger une app - pas besoin de m'inscrire sur un site - pas besoin de cadenas.



#### Robuste

Résiste au vandalisme et aux intempéries



#### Accès universel

Gratuit ou payant



#### Compatibilité maximum

CB sans-contact - NFC - Mifare - Bluetooth - Carte privative - Smartphone - Calypso (sur devis) Dispositif propriétaire (sur devis)



#### Autonomie

Autonome en énergie (panneau photovoltaïque) il ne nécessite aucun raccordement au réseau électrique



#### Système de gestion

Le logiciel *Vélomap* vous assure une gestion parfaite de vos équipements.

# BOX MODULÉO

## FICHE TECHNIQUE



Rail de guidage sol et mur



Double patère

Plancher de protection

EXCLUSIVITÉ  
CITYNOX

## Pratique

Le box Moduléo permet de sécuriser les plus grands vélos du marché (29 pouces)

Le box Moduléo accepte les vélos avec sacoches

Le rail de guidage sol et mur facilite le rangement du vélo

Une double patère permet d'accrocher un casque et une veste de pluie

Le plancher protège de l'humidité les affaires personnelles de l'utilisateur (*exclusivité Citynox*)


Le plancher facilite l'entretien du box en évitant les amoncellements de feuilles et autres débris

# FICHE TECHNIQUE BOX **MODULÉO**

## 3 choix de découpes laser standards

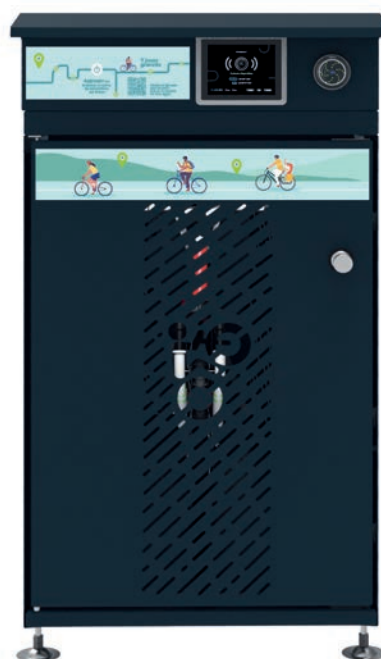


## Version bardage en bois



Cette essence  
est issue de forêts  
gérées durablement

## Espaces de communication à définir



Couleurs et textes  
indicatifs à  
personnaliser  
selon vos souhaits.

# ABRI PARK O

L' ESPACE PRATIQUE ET S CURIS 



## + LES PLUS

**Abri 2360 X 4600 mm**

### Structure

Tubulaire  $\varnothing$  60.3 mm en acier galvanis  thermolaqu 

Toiture en panneau composite 4mm Dibond

### Fixation

Au sol par 6 poteaux sur platines inox r glables

 RAL de votre choix

CARACT RISTIQUES







**ESPACE  
COMMUNICATION  
STICKERS**

**CARACT RISTIQUES**

**Dimensions**

2 panneaux de  
2200x950 mm chacun

**Mati re**

2 panneaux ajour s  
acier galvanis  thermolaqu 

**LES ARCEAUX**

**CARACT RISTIQUES**



**NOR A**

**Fixations**  
  sceller ou sur platine

**Mati res**  
galvanis  peint,  
inox 304L et 316L

**Diam tre**  
38 mm et 90 mm

**Hauteur hors sol**  
1000 mm

**Hauteur hors tout**  
1200 mm

**RAL au choix**



**ANDRIA**

**Fixations**  
  sceller ou sur platine

**Mati res**  
galvanis , galvanis   
peint, inox 304 et 316 L

**Diam tre**  
48 mm

**Hauteur hors sol**  
1000 mm

**Hauteur hors tout**  
1200 mm

**RAL au choix**



**TOSCANE**

**Fixations**  
  sceller ou sur platine

**Mati res**  
galvanis , galvanis  peint,  
inox 304 et 316 L

**Diam tre**  
48 mm

**Hauteur hors sol**  
1000 mm

**Hauteur hors tout**  
1200 mm

**RAL au choix**



**NOR A VAE**

**Fixations**  
  sceller ou sur platine

**Mati res**  
inox 316 L

**Diam tre**  
38 mm et 104 mm

**Hauteur hors sol**  
1000 mm

**Hauteur hors tout**  
1200 mm

Prises  tanches IP55

# ARCEAU NOR A

L'ARCEAU  LECTRIQUE BRANCH 



## + LES PLUS

**Fixations**  
  sceller ou sur platine

**Mati res**  
inox 304L - 316 L

**Diam tre**  
38 mm et 104 mm


**Hauteur hors sol**  
1000 mm

**Hauteur hors tout**  
1200 mm

Prises  anches IP55

CARACT RISTIQUES

+ **alveol ** +  ligible au programme Alveol +  
Plus de places pour le v lo, partout !



Prise VAE



**S curisation du chargeur et du v lo avec un cadenas unique**

# ARCEAUX

## NOR A | ANDRIA | TOSCANE



### NOR A

*Le convivial*

**Fixations**  
  sceller ou sur platine

**Mati res**  
galvanis  peint,  
inox 304L et 316L


**Diam tre**  
38 mm et 90 mm

**Hauteur hors sol**  
1000 mm

**Hauteur hors tout**  
1200 mm

 **RAL au choix**

CARACT RISTIQUES



### ANDRIA

*Le traditionnel*

**Fixations**  
  sceller ou sur platine

**Mati res**  
galvanis , galvanis  peint,  
inox 304 et 316 L

**Diam tre**  
48 mm

**Hauteur hors sol**  
1000 mm

**Hauteur hors tout**  
1200 mm

 **RAL au choix**

CARACT RISTIQUES



### TOSCANE

*Le design*

**Fixations**  
  sceller ou sur platine

**Mati res**  
galvanis , galvanis  peint,  
inox 304 et 316 L

**Diam tre**  
48 mm

**Hauteur hors sol**  
1000 mm

**Hauteur hors tout**  
1200 mm

 **RAL au choix**

CARACT RISTIQUES



# STATION **RÉNO'VÉLO**

LA STATION D'ENTRETIEN ET GONFLAGE EN LIBRE SERVICE

## RÉNOV'ÉLO | 2 en 1

### Pratique

Support permettant de maintenir le vélo en hauteur et manomètre de contrôle de pression des pneus.

### Robuste

Fabriqué en acier galvanisé thermolaqué

### Équipements

Outillage fixé par câble en inox gainé

Tournevis cruciforme

Tournevis plat

Clé à molette

Clé plate 8 X 10

Clé plate 13 X15

Jeu de clés hexagonales

2 - 2,5 - 3 - 4 - 5 - 6 - 8 mm

Jeux de clés Torx

9 - 10 - 15 - 20 - 25 - 27 - 30 - 40 mm

3 démontes pneu

Pompe à main avec adaptateur tous types de valves (*Presta, Schrader, Dunlop*) et manomètre de contrôle de pression des pneus

### Personnalisation

18 RAL au choix

CARACTÉRISTIQUES



### RAL AU CHOIX

RAL 9010	RAL 7035	RAL 7001
RAL 9006	RAL 7016	RAL 9005
RAL 1021	RAL 2008	RAL 3020
RAL 4010	RAL 4004	RAL 6018
RAL 6005	RAL 5012	RAL 5015
RAL 5017	RAL 5002	RAL 5003

# RACK **KOMPAK**

ERGONOMIQUE ET COMPACT



## + LES PLUS

CARACT RISTIQUES

### Compact

Permet de s curiser 5 v los dans un faible encombrement

### Pratique

Adapt    tout type de v lo

### Ergonomique

Acc s facile (*double hauteur*)

### S curis 

Accroche 3 points (*Arceau - roue avant - cadre*)

### Personnalisable

 RAL au choix



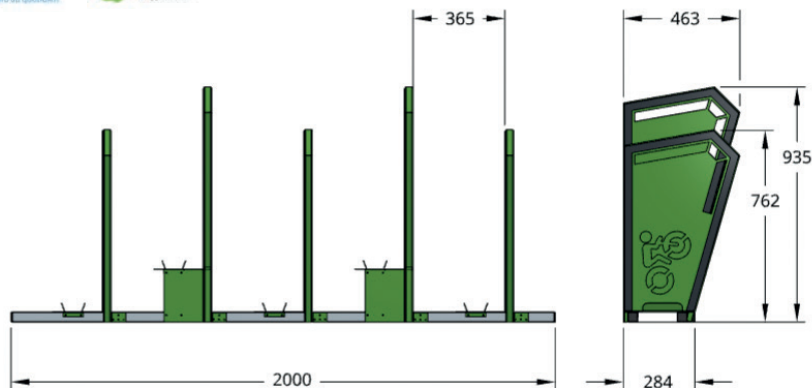
Anti-vandalisme



RAL au choix



 ligible au programme Alveole+



SP CIFICIT S





alvéole+  
Plus de places  
pour le vélo, partout !

sur une seule page

# LE PROGRAMME

## + Qu'est ce que c'est ?

Le programme Alvéole Plus est un programme de Certificats d'Économies d'Énergie (CEE) porté par FUB Services et la Fédération française des Usagers de la Bicyclette (FUB). Il vise à financer le déploiement de 100 000 places sécurisées de stationnement vélo.



## + Qui est concerné ?



## + Quelle prise en charge ?

- La prise en charge est au maximum de 40 % du coût HT du projet du bénéficiaire et au maximum de 50% du coût HT dans les zones à faibles émissions (ZFE) dans la limite de :
- 1 200 € HT par emplacement de stationnement pour un abri de type consigne sécurisée,
- 650 € HT par emplacement de stationnement pour un abri ouvert libre d'accès
- 80 € HT par emplacement de stationnement dans un local existant, couvert et sécurisé



*pour plus de renseignements*  
**[www.alveoleplus.fr](http://www.alveoleplus.fr)**

GAMME  
MOBILIER  
URBAIN  
VÉLO

**CityNOX**  
mobilite-citynox.fr

